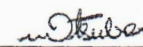



ASSOCIAÇÃO ASSISTENCIAL ADOLPHO BEZERRA DE MENEZES
CNPJ 44.868.644/0004-14
BALANÇO PATRIMONIAL EM 31 DE DEZEMBRO DE 2025 e 2024
(Valores em unidades de Reais R\$)

| ATIVO | Nota | 2025 | 2024 | PASSIVO | Nota | 2025 | 2024 |
|------------------------|---------|-------------------|-------------------|--------------------------------|------|-------------------|-------------------|
| Circulante | | | | Circulante | | | |
| Caixa e Equivalentes | 2.a / 3 | 8.680.055 | 1.942.771 | Fornecedores | | 335.798 | 160.877 |
| Créditos a Receber | 2.b / 5 | 407.621 | 265.396 | Obrigações Trabalhistas | 8 | 1.299.988 | 1.116.130 |
| Subvenções a Receber | 2.b / 4 | - | 1.023.813 | Obrigações Tributárias | 8 | 76.953 | 75.790 |
| Adiantamentos | 2.d | 1.134.656 | 855.559 | Convênios de Funcionários | 8 | 82.697 | 30.894 |
| Estoques | 2.e / 6 | 1.007.443 | 1.348.468 | Outras Obrigações | 8 | 350.440 | 338.918 |
| Outros Créditos | | 11.066 | 11.719 | Férias e encargos a pagar | 8 | 2.206.525 | 1.861.207 |
| Despesas a antecipadas | | 27.452 | 28.277 | Subvenção a Realizar | | 371.189 | 1.193.229 |
| | | 11.268.292 | 5.476.000 | Provisão para Contingências CP | 9 | 64.028 | 59.028 |
| | | | | | | 4.787.617 | 4.836.074 |
| Não Circulante | | | | Patrimônio líquido | | | |
| Aplicações financeiras | 2.a | 3.591.482 | 10.815.134 | Patrimônio Social | | 30.847.742 | 31.748.096 |
| Investimentos | | 119.000 | 119.000 | Ajuste Exercício Anterior | 10 | 4.475 | - |
| Imobilizado | 2.f / 7 | 19.903.244 | 19.273.682 | Déficit do Exercício | 11 | (757.816) | (900.354) |
| | | 23.613.726 | 30.207.817 | | | 30.094.401 | 30.847.742 |
| TOTAL DO ATIVO | | 34.882.018 | 35.683.817 | TOTAL DO PASSIVO | | 34.882.018 | 35.683.817 |

As notas explicativas são parte integrante das demonstrações contábeis


Walter Luiz Ricci
 CPF: 044.792.108-81
PRESIDENTE



Sawil Contabilidade Ltda
 CRC: 2SP016035/O-8
 Sônia Regina N. Otsubo
 CPF: 925.949.308-06 CRC: 1SP215620/O-1
CONTADORA



Eduardo Villa Real Junior
 CPF: 069.778.388-09
TESOUREIRO


ASSOCIAÇÃO ASSISTENCIAL ADOLPHO BEZERRA DE MENEZES
CNPJ 44.868.644/0004-14
DEMONSTRAÇÃO DE RESULTADO DO EXERCÍCIO
FINDO EM 31 DE DEZEMBRO DE 2025 e 2024
(Valores em unidades de Reais R\$)

| | Nota | | | | Consolidado | |
|---|------|---------------------|---------------------|------------------|---------------------|---------------------|
| | | Saúde | Educação | Geral | 2.025 | 2.024 |
| Receitas Operacionais | 12 | | | | | |
| Com Restrição | | | | | | |
| Subvenções Estaduais | 14a | 181.396 | - | - | 181.396 | 1.578.070 |
| Subvenções Municipal | 14b | 1.401.785 | 19.405.863 | - | 20.807.649 | 17.808.372 |
| Subv. Federal Ministério Cidadania | 14c | 293.715 | - | - | 293.715 | 339.056 |
| | | 1.876.896 | 19.405.863 | - | 21.282.759 | 19.725.498 |
| Sem Restrição | | | | | | |
| SUS | | 5.084.012 | - | - | 5.084.012 | 3.821.352 |
| Convênios e Particulares | | 4.212.834 | - | - | 4.212.834 | 3.337.433 |
| Doações | 14e | 498.044 | 36.410 | 267.172 | 801.627 | 652.611 |
| Financeiras | | 1.327.827 | 130.154 | 19.263 | 1.477.244 | 1.463.643 |
| Outras Receitas | | 686.994 | - | 490.319 | 1.177.313 | 577.907 |
| | | 11.809.712 | 166.564 | 776.754 | 12.753.030 | 9.852.947 |
| Deduções da Receita | | | | | | |
| (-) Glosas Subvenções Federais | | (50.440) | - | - | (50.440) | (26.153) |
| (-) Glosas Subvenções Estaduais | | - | - | - | - | 49.987 |
| (-) Devolução de Subvenções Municipais | | (54.857) | - | - | (54.857) | (35.275) |
| (-) Glosas de Convênios | | - | - | - | - | (2.292) |
| | | (105.297) | - | - | (105.297) | (13.733) |
| Receita Líquida | | 13.581.311 | 19.572.427 | 776.754 | 33.930.492 | 29.564.711 |
| (-) Custos Serviços Prestados | | | | | | |
| Custos com Pessoal | | (9.445.145) | (16.713.215) | (183.048) | (26.341.408) | (23.008.705) |
| Custos com Alimentação, Materiais e Medicamei | | (3.290.483) | (513.781) | (30.821) | (3.835.085) | (3.030.214) |
| | | (12.735.628) | (17.226.995) | (213.869) | (30.176.493) | (26.038.919) |
| Resultado Bruto | | 845.682 | 2.345.432 | 562.886 | 3.754.000 | 3.525.793 |
| Despesas Operacionais | 11 | | | | | |
| Despesas Administrativas | | (2.521.080) | (1.668.287) | (259.096) | (4.448.463) | (4.360.475) |
| Despesas Financeiras | | (18.037) | (44.249) | (1.067) | (63.353) | (65.671) |
| Isenção Usufruida (INSS, COFINS e CSLL) | | 2.267.842 | | | | |
| (-) Isenção Usufruida (INSS, COFINS e CSLL) | | (2.267.842) | | | | |
| | | (2.539.117) | (1.712.537) | (260.162) | (4.511.816) | (4.426.146) |
| Déficit do Exercício | 9 | (1.693.435) | 632.895 | 302.723 | (757.816) | (900.354) |

As notas explicativas são parte integrante das demonstrações contábeis


Walter Luiz Ricci
 CPF: 044.792.108-81
PRESIDENTE


Eduardo Villa Real Junior
 CPF: 069.778.388-09
TESOUREIRO


Sawil Contabilidade Ltda
 CRC: 2SP016035/O-8
 Sônia Regina N. Otsubo
 CPF: 925.949.308-06 CRC: 15P215620/O-1
CONTADORA


DEMONSTRAÇÃO DA MUTAÇÕES DO PATRIMÔNIO LÍQUIDO
EXERCÍCIOS FINDOS EM 31 DE DEZEMBRO DE 2025 e 2024
(Valores em unidades de Reais R\$)


| | Patrimônio | Superávit ou Déficit | Ajuste de Exerc. Anterior | Patrimônio |
|--|--------------------------|---------------------------|------------------------------|--------------------------|
| Saldo em 31 de dezembro de 2021 | <u>20.880.188</u> | <u>11.058.920</u> | <u>-</u> | <u>31.939.107</u> |
| Superávit do exercício de 2021, incorporado ao Patrimônio Social | 11.058.920 | (11.058.920) | | |
| Superavit do exercício corrente - 2022 | | 1.022.087 | | 1.022.087 |
| Saldo em 31 de dezembro de 2022 | <u>31.939.108</u> | <u>1.022.087</u> | <u>-</u> | <u>32.961.195</u> |
| Superávit do exercício de 2022, incorporado ao Patrimônio Social | 1.022.087 | (1.022.087) | | |
| Déficit do exercício corrente - 2023 | | (1.213.099) | | (1.213.099) |
| Saldo em 31 de dezembro de 2023 | <u>32.961.195</u> | <u>(1.213.099)</u> | <u>-</u> | <u>31.748.096</u> |
| Déficit do exercício de 2023, incorporado ao Patrimônio Social | (1.213.099) | 1.213.099 | | |
| Déficit do exercício corrente - 2024 | | (900.354) | | (900.354) |
| Saldo em 31 de dezembro de 2024 | <u>31.748.096</u> | <u>(900.354)</u> | <u>-</u> | <u>30.847.742</u> |
| Déficit do exercício de 2024, incorporado ao Patrimônio Social | (900.354) | 900.354 | | - |
| Ajuste de exercício anterior | | | 4475 | 4.475 |
| Déficit do exercício corrente - 2025 | | (757.816) | | (757.816) |


ASSOCIAÇÃO ASSISTENCIAL ADOLPHO BEZERRA DE MENEZES
CNPJ 44.868.644/0004-14
DEMONSTRAÇÃO DO FLUXO DE CAIXA - INDIRETO
DOS EXERCÍCIOS FINDOS EM 31 DE DEZEMBRO DE 2025 E 2024
(Valores em unidades de Reais R\$)

| 1 - DAS ATIVIDADES OPERACIONAIS: | <u>2025</u> | <u>2024</u> |
|--|-------------------------|---------------------------|
| (A) Resultado Líquido Ajustado | | |
| Déficit do Exercício | (757.816) | (900.354) |
| Depreciação e Amortização | 561.549 | 520.136 |
| Ajuste de Exercício Anterior | 4.475 | - |
| Baixa de imobilizado | 71.098 | 22.342 |
| (=) Superávit | <u>(120.694)</u> | <u>(357.875)</u> |
| (B) Acrescimo e Decrecimo do Ativo Circulante | | |
| Créditos a Receber | (142.225) | (12.298) |
| Subvenções a Receber | 1.023.813 | 1.753.105 |
| Créditos de Funcionários | (279.097) | (45.986) |
| Outros Créditos | 653 | 5.331 |
| Despesas a antecipadas | 826 | (113) |
| Estoques | 341.023 | 143.827 |
| (=) Acrescimo/Decrecimo Ativo Circulante | <u>944.993</u> | <u>1.843.866</u> |
| (C) Acrescimo e Decrecimo do Passivo Circulante | | |
| Fornecedores | 174.920 | (132.648) |
| Obrigações Trabalhistas | 183.857 | 96.793 |
| Obrigações Tributárias | 1.163 | 2.621 |
| Convenios de Funcionários | 51.803 | 3.966 |
| Outras Obrigações | 11.522 | 43.748 |
| Provisões de Férias e Encargos | 345.318 | 164.926 |
| Subvenções a Realizar | (822.041) | (1.668.669) |
| Provisão para Contingências CP | 5.000 | 59.028 |
| (=) Acrescimo/Decrecimo Passivo Circulante | <u>(48.457)</u> | <u>(1.430.236)</u> |
| 1- TOTAL DAS ATIVIDADES OPERACIONAIS (A+B+C) | <u>775.842</u> | <u>55.754</u> |
| 2 - DAS ATIVIDADES DE INVESTIMENTOS: | | |
| Aplicações financeiras (LP) | 7.223.652 | 1.404.911 |
| Aquisição do Imobilizado | (1.262.209) | (1.013.166) |
| TOTAL DAS ATIVIDADES DE INVESTIMENTOS | <u>5.961.443</u> | <u>391.746</u> |
| VARIAÇÃO DAS DISPONIBILIDADES (1+2) | <u>6.737.285</u> | <u>447.500</u> |
| SALDO DAS DISPONIBILIDADES NO INÍCIO DO EXERCÍCIO | <u>1.942.771</u> | <u>1.495.270</u> |
| SALDO DAS DISPONIBILIDADES NO FINAL DO EXERCÍCIO | <u>8.680.055</u> | <u>1.942.771</u> |
| REDUÇÃO DAS DISPONIBILIDADES | <u>6.737.285</u> | <u>447.500</u> |

As notas explicativas são parte integrante das demonstrações financeiras


Walter Luiz Ricci
 CPF: 044.792.108-81
PRESIDENTE


Eduardo Vitor Real Junior
 CPF: 069.778.388-09
TESOUREIRO


Sawil Contabilidade Ltda
 CRC: 25P016035/O-8
 Sônia Regina N. Otsubo
 CPF: 925.949.308-06 CRC: 15P215620/O-1
CONTADORA

ASSOCIAÇÃO ASSISTENCIAL ADOLPHO BEZERRA DE MENEZES

Notas explicativas às demonstrações financeiras

Exercícios findos em 31 de dezembro de 2025 e 2024

(Em reais)

1 Contexto operacional

A ASSOCIAÇÃO ASSISTENCIAL ADOLPHO BEZERRA DE MENEZES tem como objetivo básico, sem visar lucro, prestar assistência médico-hospitalar a doentes mentais, dependentes químicos (Alcoolistas e Drogaditos), promovendo sua reintegração social através do trabalho de uma equipe multiprofissional, para uso público, sem distinção de raça, cor, credo, sexo e religião, dentro das proporções estabelecidas pela legislação e regulamentos estaduais e administrar e manter escolhas de ensino fundamental, segundo grau e/ou superior de graduação e ainda creches, pré-escolas, orfanatos, asilos e hospitais gerais Os recursos financeiros necessários à realização dos objetivos sociais da Associação são provenientes principalmente de: Diárias e serviços hospitalares por atendimento ao SUS. Auxílios e subvenções dos poderes públicos, Donativos e Contribuições de pessoas físicas e jurídicas.

2 Apresentação e elaboração das demonstrações financeiras

As demonstrações financeiras foram elaboradas de acordo com as práticas contábeis aplicáveis no Brasil e Normas Brasileira de Contabilidade aplicadas a Entidades sem Fins Lucrativos de acordo com a ITG 2002 e NBC TG 1000, e também em conformidade com a Lei nº 6.404/76. As demonstrações estão sendo divulgadas de forma comparativa às do exercício anterior.

Descrições das principais práticas contábeis

Mensurados ao valor justo por meio do resultado


Os ativos financeiros a valor justo por meio do resultado incluem ativos financeiros mantidos para negociação e ativos financeiros designados no reconhecimento inicial a valor justo por meio do resultado.

Um ativo financeiro é classificado como mantido para negociação se:

- For adquirido principalmente para ser vendido a curto prazo;
- No reconhecimento inicial for parte de uma carteira de instrumentos financeiros identificados que a Entidade administra em conjunto e possuir um padrão real recente de obtenção de lucros em curto prazo; ou
- For um derivativo que não tenha sido designado como um instrumento de *hedge* efetivo.

Os ativos financeiros ao valor justo por meio do resultado são demonstrados ao valor justo, e quaisquer ganhos ou perdas resultantes são reconhecidos no resultado.

As notas explicativas são parte integrante das demonstrações contábeis



Mensurados ao custo amortizado

São apresentados como ativo circulante, exceto aqueles com prazo de vencimento superior a 12 meses após a data de emissão do balanço (estes são classificados como ativos não circulantes). Os ativos mensurados ao custo amortizado da Entidade compreendem caixa e equivalentes de caixa, recursos vinculados a projetos.

a. Caixa e Equivalentes

Compreendem os valores de Fundo de Caixa, bem como numerários depositados em contas bancárias e aplicações financeiras, junto a Instituições Financeiras, sendo os valores de alto grau de liquidez e com risco insignificante de mudança de valor, as aplicações renda fixa com vencimento superior a 12 meses estão classificadas no não circulante, todas as aplicações estão demonstradas acrescidas dos rendimentos financeiros auferidos até a data do balanço. A entidade não opera instrumentos financeiros derivativos e atividade de hedge.

b. Contas a Receber

Os saldos a receber representam valores a receber do Governo Federal, Municipais e particulares, por serviços prestados segundo as normas estabelecidas pelos convênios e que deverão ser recebidas no início de 2.026.

c. Provisão para Perdas

A entidade constituiu provisão para possíveis perdas em seus créditos a receber, com base em estimativas de exercícios anteriores.

d. Crédito de Funcionários

Proveniente de pagamento de férias e complemento de salário dentro do exercício corrente de 2025.

e. Estoques


Os estoques estão demonstrados pelo menor valor entre o valor líquido de realização ou preço médio de aquisição.

f. Imobilizado

Os bens imobilizados são registrados e demonstrados contabilmente pelo custo de aquisição, deduzida os respectivos encargos de depreciação.

A Entidade entende que as taxas de depreciação atuais adotadas são as mais adequadas.

As notas explicativas são parte integrante das demonstrações contábeis

Two handwritten signatures in black ink, one above the other, located at the bottom right of the page.

A Entidade realizou as análises, conforme previsto pela Resolução CFC nº 1.263/09, com o objetivo de revisar e ajustar a vida útil econômica estimada para cálculo da depreciação e entende que as taxas atuais praticadas são as mais razoáveis, não requerendo nenhum ajuste.

3 Caixa e Equivalente

| | <u>2025</u> | <u>2024</u> |
|--------------------------|------------------|------------------|
| Caixa | 5.043 | 10.555 |
| Bancos | 12.337 | 27.711 |
| Aplicações Liq. Imediata | 8.662.675 | 1.904.504 |
| Total | 8.680.055 | 1.942.771 |

4 Subvenções a Receber

Corresponde às subvenções municipais e estaduais que serão recebidas no próximo exercício de 2026.

| | <u>2025</u> | <u>2024</u> |
|---------------------|-------------|------------------|
| Subvenção Federal | - | 89.963 |
| Subvenção Municipal | - | 933.850 |
| Total | - | 1.023.813 |


5 Contas a Receber

| | <u>2.025</u> | <u>2.024</u> |
|--------------|----------------|----------------|
| Unimed | 243.581 | 226.173 |
| Outros | 164.039 | 39.223 |
| Total | 407.621 | 265.396 |

6 Estoque

| <u>Conta</u> | <u>2.025</u> | <u>2.024</u> |
|--------------|------------------|------------------|
| Farmácia | 161.452 | 130.242 |
| Geral | 845.991 | 1.218.224 |
| Total | 1.007.443 | 1.348.466 |

As notas explicativas são parte integrante das demonstrações contábeis



7 Imobilizado

| Conta | Tx Depr. | Saldo Início | | Transf Baixa | Saldo Final | | Saldo Líquido | |
|------------------------------|-------------|-------------------|------------------|-----------------|-------------------|--------------------|-------------------|-------------------|
| | | 2024 | Aquis. | | 2025 | Dep Ac. | 2025 | 2024 |
| | [%] | [\$] | [\$] | | [\$] | [\$] | [\$] | [\$] |
| Imoveis | | 14.787.028 | - | - | 14.787.028 | | 14.787.028 | 14.787.028 |
| Predios e Edificacoes | 25 | 5.562.318 | 26.360 | - | 5.588.678 | (3.730.866) | 1.857.813 | 2.090.921 |
| Computadores e Perif. | 20 | 244.299 | 2.399 | - | 246.698 | (198.650) | 48.047 | 66.234 |
| Instalacoes | 10 | 25.947 | - | - | 25.947 | (25.406) | 541 | 742 |
| Maquinas, Aparelhos E Eqtos. | 10 | 1.203.982 | 44.399 | - | 1.248.381 | (585.803) | 662.578 | 724.239 |
| Moveis e Utensilios | 10 | 823.242 | - | - | 823.242 | (529.005) | 294.237 | 363.395 |
| Tratores | 25 | 28.000 | - | - | 28.000 | (28.000) | - | - |
| Veiculos | 20 | 222.145 | 224.024 | (71.098) | 375.071 | (186.939) | 188.132 | - |
| Implementos Agricolas | 10 | 18.000 | - | - | 18.000 | (16.117) | 1.883 | 2.483 |
| Outros Bens | 10 | 31.634 | - | - | 31.634 | (29.684) | 1.949 | 3.571 |
| Som e Imagem | 10 | 23.420 | - | - | 23.420 | (18.184) | 5.236 | 7.198 |
| Gerador Fotovoltaico | 10 | 660.000 | - | - | 660.000 | (277.306) | 382.694 | 448.694 |
| Construções em Andamento | | 779.176 | 893.929 | - | 1.673.106 | - | 1.673.106 | 779.176 |
| TOTAL | | 24.409.191 | 1.191.111 | (71.098) | 25.529.204 | (5.625.960) | 19.903.244 | 19.273.682 |

Passivo Circulante

São registrados por valores históricos contraídos, vencíveis a curto e atualizados monetariamente quando esta exigência for pertinente.

8 Obrigações Trabalhistas, Prov. de Férias, Tributárias e Contribuições

Representam valores a pagar referentes a salários, provisões de férias, Inss, Fgts, Irf, Contribuições e Benefícios a recolher.

| Obrigações Trabalhistas | 2025 | 2024 |
|--|------------------|------------------|
| Salarios E Ordenados A Pagar - Hosp | 280.658 | 290.543 |
| Salarios E Ordenados A Pagar - Tele | 4.765 | 4.237 |
| Salarios E Ordenados A Pagar - Creche Meimei | 60.328 | 66.020 |
| Salarios E Ordenados A Pagar - Rural | 7.469 | 8.935 |
| Salarios E Ordenados A Pagar - SD | - | 1.150 |
| Salarios E Ordenados A Pagar - Rtp | 45.618 | 39.379 |
| Salarios E Ordenados A Pagar - Clínica Viva | 115.180 | 59.005 |
| Salarios E Ordenados A Pagar - Escolas | 785.968 | 646.861 |
| Total | 1.299.988 | 1.116.130 |
| Obrigações Tributárias | 2025 | 2024 |
| Irrf S/Rend. Trabalho A Recolher | 69.915 | 70.683 |
| Iss Retido A Recolher | 4.799 | 3.184 |
| Irrf S/Serv. Terceiros A Recolher | 490 | 547 |
| Irrf S/Unimed A Recolher | 232 | 65 |
| Contribuicoes Retidas A Recolher | 1.518 | 1.310 |
| Total | 76.953 | 75.790 |

As notas explicativas são parte integrante das demonstrações contábeis

| Convênios de Funcionários | 2025 | 2024 |
|----------------------------------|---------------|---------------|
| Bv Financeira | 6 | 18.682 |
| Reembolso De Funcionarios | 5.491 | 5.275 |
| Convenio Oeste Saude - Sindicato | 3.218 | 3.874 |
| Empr. Consignado | 71.280 | - |
| Convenio Unimed - Sindicato | 498 | 840 |
| Convenio Uniodonto | 2.204 | 2.222 |
| Total | 82.697 | 30.894 |

| Outras Obrigações | 2025 | 2024 |
|--------------------------|----------------|----------------|
| Outras Contas A Pagar | 30.688 | 54.508 |
| Obrigacoes Sociais | 317.995 | 283.040 |
| Outras Obrigações | 1.757 | 1.370 |
| Total | 350.440 | 338.918 |

| Férias A Pagar | 2025 | 2024 |
|-----------------------|------------------|------------------|
| Ferias A Pagar | 2.046.818 | 1.725.308 |
| Fgts S/Ferias A Pagar | 159.707 | 135.899 |
| Total | 2.206.525 | 1.861.207 |

9 Contingências Passivas

A entidade é parte em processos judiciais e administrativos de natureza cível, trabalhista e tributária, decorrentes do curso normal de suas operações. Com base nas informações dos assessores jurídicos internos e externos, na análise dos processos em andamento e na jurisprudência dominante, a Administração classifica as contingências conforme o grau de risco de perda: provável, possível ou remota, conforme estabelecido pelo CPC 25 – Provisões, Passivos Contingentes e Ativos Contingentes.

a) Contingências com risco de perda possível

As contingências classificadas como de **perda possível** não são objeto de provisão contábil, conforme previsto no CPC 25. No entanto, são divulgadas nesta nota explicativa, em função de seu potencial impacto patrimonial. Os valores estimados em 31 de dezembro de 2025 são os seguintes:

| Natureza da Contingência | Vr. Estimado (R\$ mil) | |
|---------------------------------|-------------------------------|------------------|
| | 2.025 | 2.024 |
| Trabalhistas | 1.030.941 | 1.518.030 |
| Cíveis | 255.142 | 932.000 |
| Total | 1.286.084 | 2.450.030 |

As ações referem-se, em sua maioria, a demandas judiciais de antigos colaboradores. A entidade, com base na orientação de seus assessores jurídicos, considera que há argumentos relevantes de defesa.

As notas explicativas são parte integrante das demonstrações contábeis

b) Contingências com risco de perda remota

As ações classificadas como de **perda remota** não são objeto de provisão nem de divulgação detalhada, por não representarem, neste momento, riscos relevantes para a entidade. A Administração, com respaldo de seus assessores jurídicos, entende que a chance de perda nessas demandas é remota e, portanto, não há impacto material esperado.

10 Ajuste de Exercícios Anteriores

No exercício de 2025, a Entidade identificou registro contábil em duplicidade referente à Nota Fiscal emitida pelo fornecedor Rosicler Silva de Almeida, no valor de R\$ 4.475,00.

Considerando que o lançamento original ocorreu em exercício anterior, o ajuste foi efetuado diretamente no Patrimônio Líquido, na rubrica Ajustes de Exercícios Anteriores, em conformidade com a NBC TG 23 – Políticas Contábeis, Mudança de Estimativa e Retificação de Erro.

O referido ajuste não impacta o resultado do exercício corrente, tendo sido realizado apenas para fins de adequada apresentação das demonstrações contábeis.

11 Patrimônio Social

Representa o patrimônio inicial da Entidade, acrescido dos superávits/déicits apurados anualmente desde a data de sua constituição, sendo que, neste exercício corrente de 2025, a entidade apresentou um Déficit de R\$ 757.816,00 (*Setecentos e cinquenta e sete mil, oitocentos e dezesseis reais*), que será incorporado ao mesmo após aprovação do balanço em assembléia geral.

12 Receitas

As receitas são registradas mensalmente, em obediência ao regime da Competência, e são provenientes dos serviços, e materiais médicos e outras pequenas receitas.


13 Despesas

As despesas estão apropriadas obedecendo ao regime de competência e oportunidade, sendo que, apuradas através de notas fiscais e recibos em conformidade com as exigências legais-fiscais.

14 Subvenções e Doações

As subvenções e doações recebidas para custeio e investimento são reconhecidas observando o disposto na NBC TG 07 – Subvenção e Assistência Governamentais e ITG 2002, são registradas na receita, no entanto, enquanto não atendidos os requisitos para reconhecimento no resultado as

As notas explicativas são parte integrante das demonstrações contábeis



Subvenções e Doações serão registradas em conta específica do passivo, nesse exercício todos os recursos recebidos foram utilizados dentro do período.

| Orgãos | <u>2.025</u> | <u>2.024</u> |
|---|-------------------|-------------------|
| Subvenção Estadual ^(a) | 181.396 | 1.578.070 |
| Secretaria da Saúde do Estado de S. Paulo | 181.396 | 1.578.070 |
| Subvenção Municipal ^(b) | 20.807.649 | 17.808.372 |
| Prefeitura Municipal Presidente Prudente | 19.510.863 | 16.717.070 |
| Prefeitura Municipal Pirapozinho | 1.296.785 | 1.091.301 |
| Subvenção Federal ^(c) | 293.715 | 339.056 |
| Ministério da Cidadania | 293.715 | 339.056 |
| Sub-Total ^{(a+b+c) = (d)} | 21.282.759 | 19.725.498 |
| Doações e Campanhas | | |
| Doações pessoas físicas e Jurídicas | 801.627 | 652.611 |
| Sub-Total ^(e) | 801.627 | 652.611 |
| Total Geral ^(d+e) | 22.084.386 | 20.378.109 |

15 Imunidade/Isenções Usufruídas

De acordo com o Art. 150 da Constituição Federal, a entidade é imune dos impostos sobre patrimônio e renda. Além disso, é considerada isenta de contribuições de acordo com o Art. 195 da Constituição Federal e em atendimento a LEI COMPLEMENTAR Nº 187, DE 16 DE DEZEMBRO DE 2021.

Em atendimento à ITG 2002 – Entidades sem Finalidade de Lucros, estão demonstrados a seguir os valores relativos à imunidade e isenções usufruídas pela Entidade durante o exercício de 2025, como se devidos fossem:

| | <u>2.025</u> | <u>2.024</u> |
|----------------------|------------------|------------------|
| INSS - Cota patronal | 6.063.842 | 5.796.623 |
| Cofins | 69.842 | 61.247 |
| Total | 6.133.684 | 5.857.870 |

16 Quantidade de Pessoas Atendidas

| | <u>2.025</u> | <u>2.024</u> |
|--------------------------------|--------------|--------------|
| Creche -atendimento a crianças | 160 | 163 |
| Projeto Escola | 1.828 | 1.638 |
| Atendimento social a -Sede | 780 | 1.040 |
| | <u>2.768</u> | <u>2.841</u> |

As notas explicativas são parte integrante das demonstrações contábeis

16 Atendimento ao SUS

Com observância do limite mínimo fixado pelo Artigo 4º, Item 2, da Lei 12.101/09, o número total de pacientes atendido no período de 2024, decorrentes de convênio firmado com o Sistema Único de Saúde – SUS, foi de:


| Pacientes Internos 2025 | | | Pacientes Internos 2024 | | |
|-------------------------|---------------|-------------|-------------------------|---------------|-------------|
| Convênios | N. Atend | % | Convênios | N. Atend | % |
| SUS | 37.716 | 79,90% | SUS | 33.765 | 81,23% |
| Convênios | 9.264 | 20% | Convênios | 7.600 | 18% |
| Particular | 222 | 0,47% | Particular | 200 | 0,48% |
| Total | 47.202 | 100% | Total | 41.565 | 100% |

17 Outras informações

Os registros contábeis, fiscais e trabalhistas estão sujeitos ao exame das autoridades fiscais competentes durante prazos prescricionais variáveis consoantes a legislação específica aplicável.

Presidente Prudente, 31 de dezembro de 2025

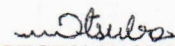
ASSOCIAÇÃO ASSISTENCIAL ADOLPHO BEZERRA DE MENEZES



EDUARDO WILLA REAL JUNIOR
TESOUREIRO
CPF.069.778.388-09



WALTER LUIZ RICCI
CPF.044.792.108/81



SONIA REGINA N. OTSUBO
CONTADOR (A): 1SP215620/O-1
CPF: 925.949.308-06

As notas explicativas são parte integrante das demonstrações contábeis